

Envoyé en préfecture le 03/04/2026

Reçu en préfecture le 03/04/2026

Publié le

ID : 031-213105471-20260402-DEL2026_3_15-DE




Mairie de Seysses



Bilan financier 2025

SEYSSES





Bilan Financier

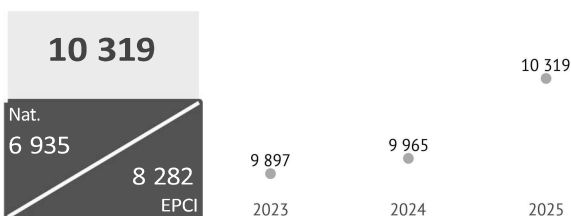
SEYSSES

Note méthodologique :

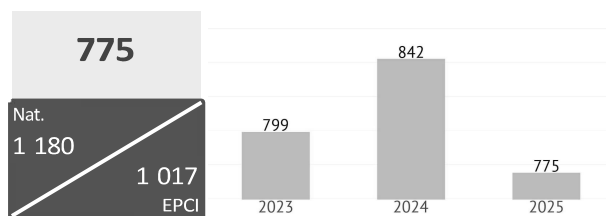
Les valeurs en €/hab sont exprimées sur la base de la population D.G.F.
Les valeurs des moyennes de l'EPCI sont celles des collectivités de même strate.
Année des moyennes : 2024

DONNÉES GÉNÉRALES

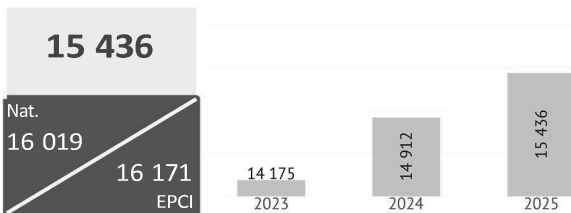
Population DGF



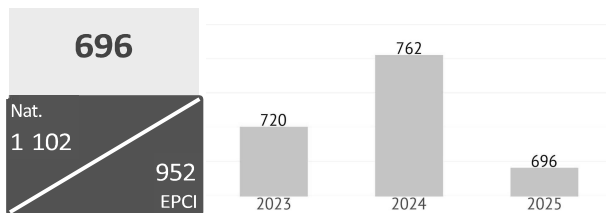
Potentiel financier - en €/hab.



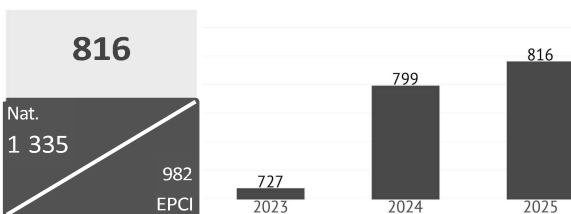
Revenu par habitant



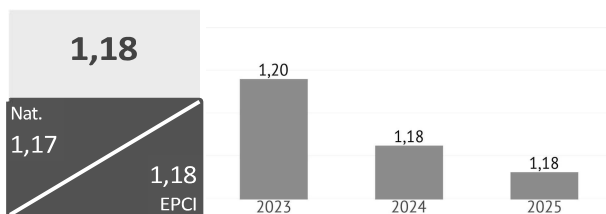
Potentiel fiscal - en €/hab. ^{4 taxes}



Rec. réelles de fonct. (hors cessions) en €/hab



Effort Fiscal

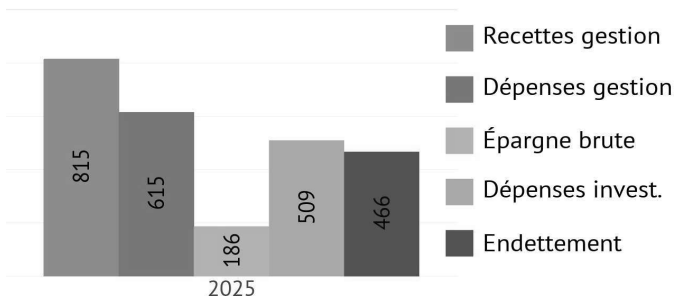


GRANDS AGRÉGATS

Agrégats - Moyenne strate (en €/hab.)

	CA 2023	CA 2025	Évol. /an	Nat. 2024	EP CI 2024
Rec. de gestion	726	815	3,9 %	1 328	981
Travaux en régie	0	0	-	5	3
Dép. de gestion	608	615	0,4 %	1 104	768
Épargne brute	109	186	19,5 %	208	197
Dép. d'investissement	524	509	-1,0 %	430	573
Endettement	555	466	-5,7 %	742	661

Grands Agrégats CA 2025 (en €/hab.)

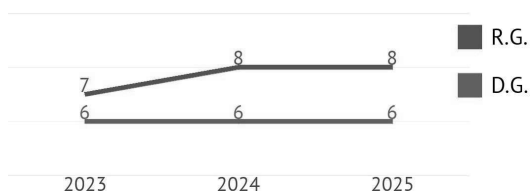


GRANDES MASSES FINANCIERES

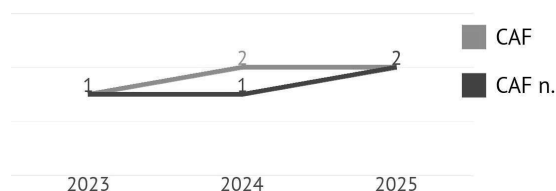
Équilibres Financiers	CA 2023	CA 2024	CA 2025	Variation annuelle moyenne ou montant moyen sur la période	
				M€	%
RECETTES RÉELLES DE FONCTIONNEMENT (hors cessions)	7,20 M€	7,96 M€	8,42 M€	1,2	+8,2 %
RECETTES DE GESTION (hors R76 & R77 & R78)	7,18 M€	7,96 M€	8,41 M€	1,2	+8,2 %
dont fiscalité directe locale (R7311)	4,18 M€	4,47 M€	4,59 M€	0,4	+4,9 %
dont AC + DSC	0,05 M€	0,07 M€	0,07 M€	0,0	+21,9 %
dont dotations DGF (R741)	1,39 M€	1,44 M€	1,82 M€	0,4	+14,6 %
Travaux en régie (R72)	0 M€	0 M€	0 M€		
DÉPENSES RÉELLES DE FONCTIONNEMENT	6,12 M€	6,33 M€	6,50 M€	0,4	+3,1 %
DÉPENSES DE GESTION (hors D66 & D67 & D68)	6,01 M€	6,18 M€	6,34 M€	0,3	+2,7 %
dont dépenses de personnel (D012)	3,75 M€	3,94 M€	4,16 M€	0,4	+5,3 %
dont AC + DSC (D014)	0,21 M€	0,00 M€	0,11 M€	-0,1	-29,0 %
Épargne de gestion	1,17 M€	1,78 M€	2,07 M€	0,9	+33,2 %
Frais financiers	0,10 M€	0,10 M€	0,10 M€	0,0	-2,7 %
Soldes financiers, exceptionnels et provisions	0,01 M€	-0,05 M€	-0,05 M€	-0,1	
Épargne brute (CAF)	1,08 M€	1,63 M€	1,92 M€	0,8	+33,5 %
CAF COMPTABLE (y.c. travaux en régie)	1,08 M€	1,63 M€	1,92 M€	0,8	+33,5 %
Amortissement du capital de la dette	0,32 M€	0,35 M€	0,24 M€	-0,1	-13,3 %
Épargne nette (CAF Nette)	0,76 M€	1,28 M€	1,68 M€	0,9	+48,9 %
CAF NETTE COMPTABLE (y.c. travaux en régie)	0,76 M€	1,28 M€	1,68 M€	0,9	+48,9 %
DÉPENSES D'INVESTISSEMENT (hors dette)	5,19 M€	6,91 M€	5,25 M€	0,1	+0,6 %
RECETTES D'INVESTISSEMENT (y.c. cessions, hors dette)	1,55 M€	1,71 M€	1,51 M€	0,0	-1,6 %
Produits des cessions (R775)	0 M€	0,00 M€	0 M€		
Emprunts nouveaux	2,50 M€	0 M€	0 M€	-2,5	-100,0 %
SOLDE DE CLÔTURE REPORTÉ	9,70 M€	9,32 M€	5,40 M€	-4,3	-25,4 %
RÉSULTAT DE CLÔTURE AU 31/12	9,32 M€	5,40 M€	3,34 M€	-6,0	-40,1 %
Encours de dette au 31/12	5,49 M€	5,15 M€	4,81 M€	-0,7	-6,4 %

PRINCIPAUX GRAPHIQUES

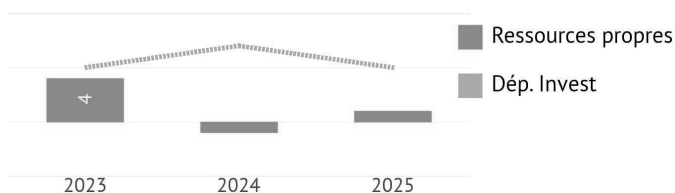
Rec & Dep de gestion (RG & DG en M€)



Epargne brute et nette (en M€)



Financement investissement (en M€)



Capacité de désendettement (CD en années)



Ressources propres = épargne brute + recettes d'investissement + solde net de dette + variation du fond de roulement

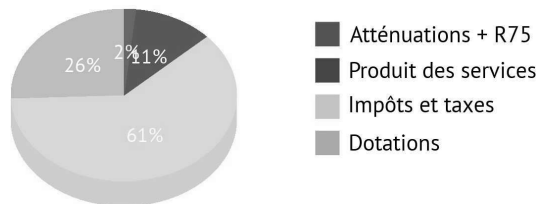


RECETTES DE GESTION

Recettes de gestion (en €/hab.)

	CA 2023	CA 2025	Évol. /an	Nat. 2024	EPCI 2024
Atténuations + R75	18	15	-5,9 %	62	39
Produit des services	83	93	3,9 %	98	47
Impôts et taxes	468	499	2,2 %	885	726
Dotations	156	209	10,2 %	283	169

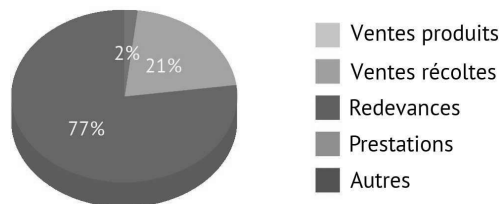
Recettes de gestion



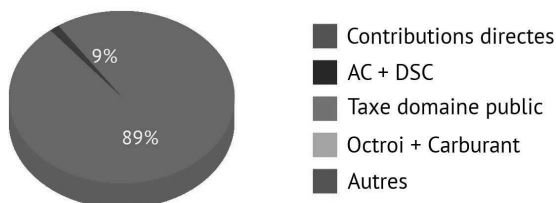
013 : atténuations de charges



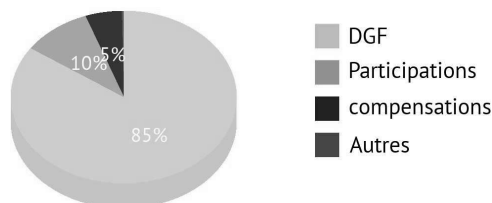
70 : Produits des services



73 : Impôts et taxes



74 : Dotations



DÉPENSES DE GESTION


Dépenses de gestion (en €/hab.)

	CA 2023	CA 2025	Évol. /an	Nat. 2024	EPCI 2024
Charges générales	148	130	-4,2 %	321	217
Dép. de personnel	379	404	2,2 %	618	420
Charges courantes	55	66	6,3 %	135	101
Atténuations (014)	25	15	-15,7 %	29	29

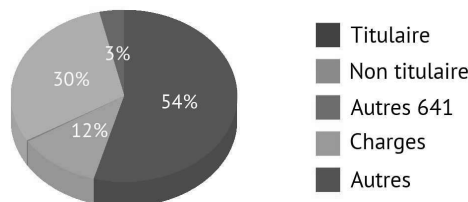
Dépenses de gestion



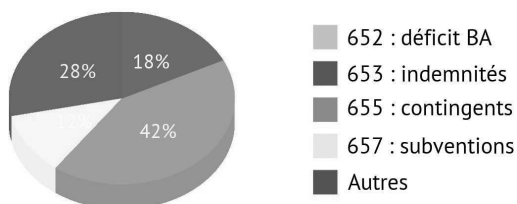
011 : Charges générales



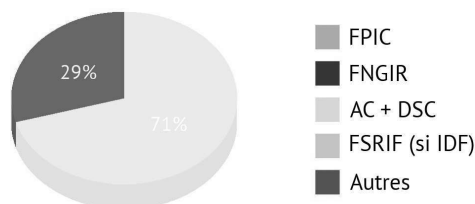
012 : Dépenses de personnel



65 : Charges courantes



014 : Atténuations de produits



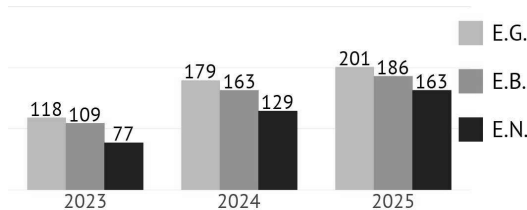


ÉPARGNE

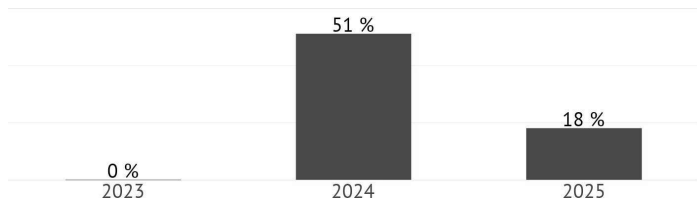
Soldes d'épargne (en €/hab.)

	CA 2023	CA 2025	Évol. /an	Nat. 2024	EPCI 2024
Ép. de gestion	118	201	19,4 %	224	214
Ép. brute	109	186	19,5 %	208	197
Ép. nette	77	163	28,4 %	127	142

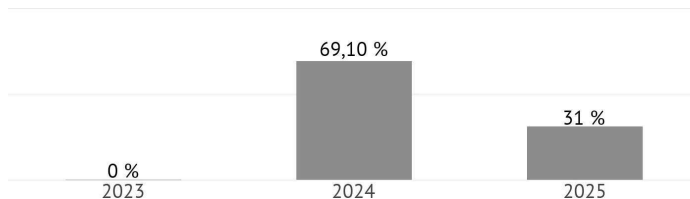
Soldes d'épargne (en €/hab.)



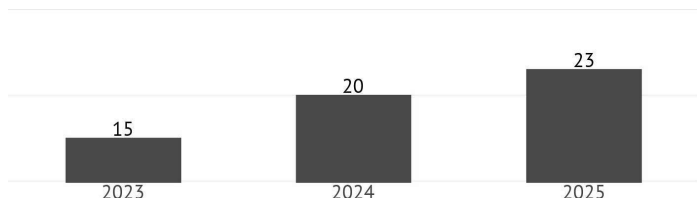
Variation épargne brute (en %)



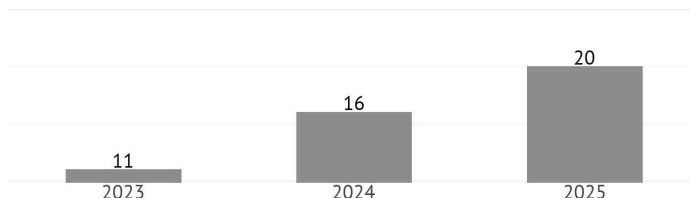
Variation épargne nette (en %)



Taux d'épargne brute (en %)



Taux d'épargne nette (en %)



FISCALITÉ

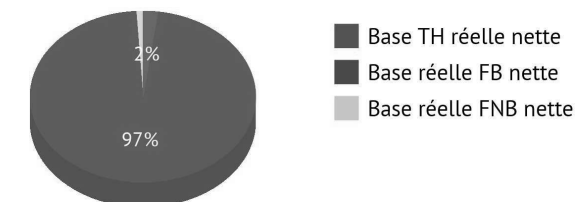
Fiscalité TH

	CA 2023	CA 2025	Évol. /an	Nat. 2024	EPCI 2024
Bases TH (€/hab.)	0	23	-	0	41
Taux TH (%)	14,73	14,73	0,0 %	0,00	13,35
Comp° TH (€/hab.)	0	0	-	0	0

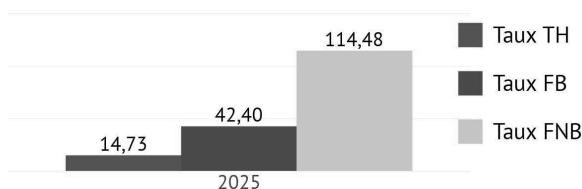
Fiscalité FB

	CA 2023	CA 2025	Évol. /an	Nat. 2024	EPCI 2024
Bases FB (€/hab.)	928	983	1,9 %	0	1 343
Taux FB (%)	42,40	42,40	0,0 %	0,00	42,78
Comp° FB (€/hab.)	9	11	6,9 %	2	12

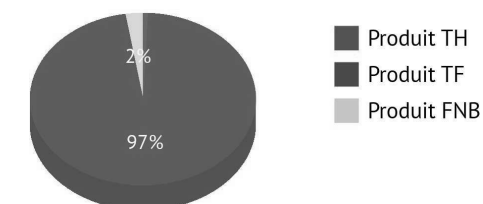
Bases fiscales



Taux fiscalité voté (en %)



Produits fiscalité des ménages



Compensation



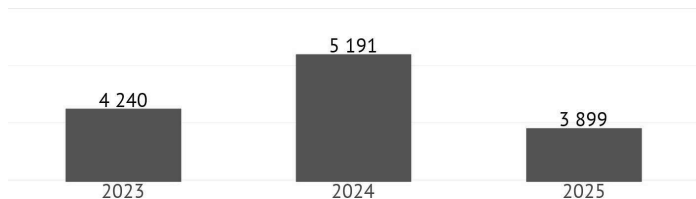


INVESTISSEMENT

Mode de financement (en €/hab.)

	CA 2023	CA 2024	CA 2025
CAF	109	163	186
Solde de dette	220	-35	-23
Var. FDR	-38	-393	-200
RI	157	171	146
Dép. Equip.	428	521	378

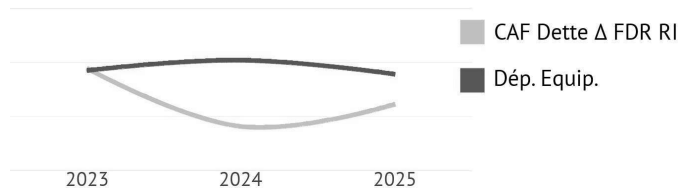
Dépenses d'équipement brut (en k€)



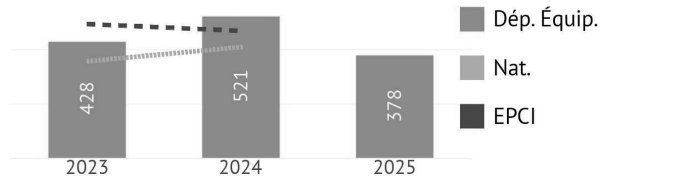
CAF brute / Dépenses d'équipement brut (en %)



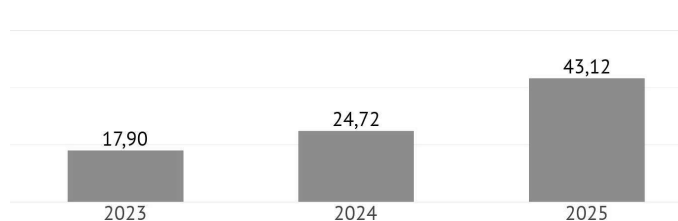
Mode de financement



Dépenses d'équipement brut (en €/hab.)



CAF nette / Dépenses d'équipement brut (en %)

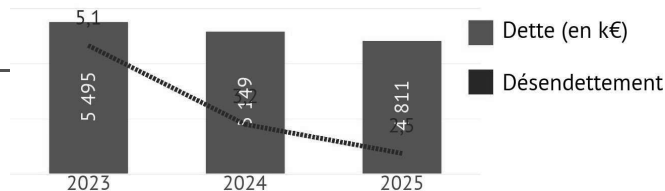


DETTE

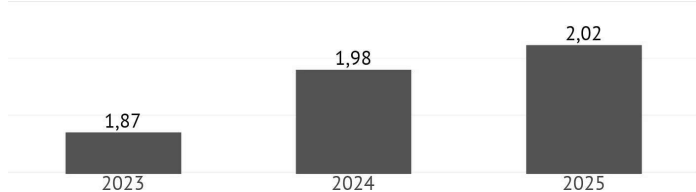
Indicateurs de dette

	CA 2023	CA 2025	Évol. /an	Nat. 2024	EPCI 2024
Dette en capital (€/hab.)	555	466	-5,7 %	742	661
Désendet. (année)	5,1	2,5	-21,2 %	4	3
Dette/Recettes (%)	77	57	-9,3 %	56	67
Tx amortissement (%)	5,83	5,01	-4,9 %	11	8

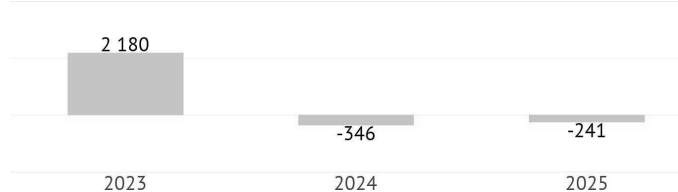
Endettement et désendettement



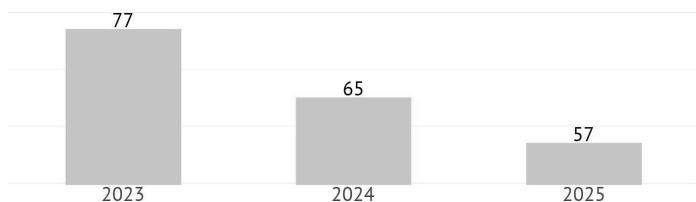
Taux moyen de la dette (en %)



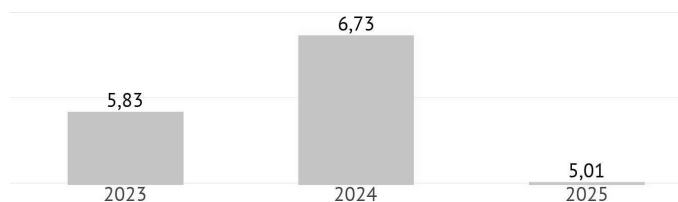
Solde net de dette (en k€)



Dette / Recettes de gestion (en %)



Taux d'amortissement d16/dette (en %)



Envoyé en préfecture le 03/04/2026

Reçu en préfecture le 03/04/2026

Publié le

ID : 031-213105471-20260402-DEL2026_3_15-DE



SEYSSSES

Synthèse

NCIER

