


LISTE DE MATERIEL ANNEE 2025-2026

**LES CP VOIENT LA VIE EN ROSE !**

Le prénom de votre enfant doit être IMPÉRATIVEMENT écrit sur tout le matériel.  
L'état du matériel est à vérifier et à compléter tout au long de l'année.

- ☐ 1 cartable pouvant contenir un cahier grand format
- ☐ 1 ardoise blanche
- ☐ 4 pochettes À RABATS avec élastiques format A4  
1 rouge, 1 bleue, 1 jaune, 1 verte
- ☐ 1 double-décimètre gradué (20 cm) en plastique transparent dui
- ☐ 15 feutres pour ardoise (bleu ou noir)
- ☐ 15 bâtons de colle blanche 8,2 g ( UHU ou scotch)
- ☐ 1 vieux vêtement marqué au nom de l'enfant pour les arts plastiques
- ☐ 1 paire de chaussures à semelle blanche (no tracing) pour le gymnase
- ☐ 2 dés (six faces)
- ☐ 1 jeu de cartes 54 cartes
- ☐ 1 palette de peinture en pastilles
- ☐ 2 photos d'identité
- ☐ 1 trousse avec des feutres (facultatif)
- ☐ 1 cahier de dessins libres (format libre) (facultatif)



Une trousse avec **DEUX COMPARTIMENTS** contenant :



- ☐ 1 stylo Roller encre bleue effaçable (ex : FriXion Ball Pilot)
- ☐ 1 stylo vert
- ☐ 1 taille crayon avec réservoir (penser aux gauchers)
- ☐ 1 paire de ciseaux à bouts ROUNDS (penser aux gauchers)
- ☐ 1 chiffon microfibre pour effacer l'ardoise
- ☐ 1 feutre pour ardoise (noir ou bleu)
- ☐ 1 bâton de colle 8,2g
- ☐ 12 crayons de couleurs (minimum)
- ☐ L'école fournira les crayons à papier et les gommés.

Attention

- Pour les enfants gauchers, il est indispensable d'acheter une paire de ciseaux et un taille- crayon pour gaucher.
  - Le matériel de réserve doit être stocké dans un **sachet zippé** ou une trousse **AU NOM DE L'ENFANT** et **tout le matériel** doit être marqué avec le prénom de l'enfant
- À la rentrée, vous devrez fournir l'attestation d'assurance scolaire (*responsabilité civile + Individuelle accident*).

La réunion de rentrée aura lieu le ..... septembre à 18h dans la classe de votre enfant.



# Les CE1 voient la vie en rose!



(Merci de marquer TOUT le matériel au nom de l'enfant)

Matériel à conserver de l'année précédente	<ul style="list-style-type: none"><li><input type="checkbox"/> 1 cartable (assez grand pour transporter un grand cahier et un classeur)</li><li><input type="checkbox"/> 1 trousse double (un compartiment pour le matériel classe, un compartiment pour les crayons de couleurs et feutres)</li><li><input type="checkbox"/> Règle de 20 cm en <b>plastique DUR</b></li><li><input type="checkbox"/> Paire de ciseaux (bouts ronds) (<i>droitier ou gaucher</i>)</li><li><input type="checkbox"/> Taille-crayon <b>avec réservoir</b> (<i>droitier ou gaucher</i>)</li><li><input type="checkbox"/> Ardoise blanche effaçable à sec avec chiffon ou effaceur</li></ul>
Nouveau matériel	<p><b>Dans la trousse double :</b></p> <ul style="list-style-type: none"><li><input type="checkbox"/> 1 bâton de colle</li><li><input type="checkbox"/> 1 stylo bleu <b>effaçable Frixion RECHARGEABLE</b></li><li><input type="checkbox"/> 1 surligneur jaune</li><li><input type="checkbox"/> 2 feutres d'ardoise à <b>pointe fine</b></li><li><input type="checkbox"/> 1 équerre en plastique dur</li><li><input type="checkbox"/> 1 compas</li><li><input type="checkbox"/> 12 feutres</li><li><input type="checkbox"/> Au moins 12 crayons de couleurs (de bonne qualité)</li><li><input type="checkbox"/> 1 classeur 21 X 29,7 <b>RIGIDE 4 anneaux dos 40 mm</b></li><li><input type="checkbox"/> 3 boîtes de mouchoirs en papier</li><li><input type="checkbox"/> 1 photo d'identité à <i>coller sur la fiche de renseignement</i></li><li><input type="checkbox"/> 1 vieux tee-shirt de grande taille pour les arts plastiques</li><li><input type="checkbox"/> 1 cahier pour les dessins libres</li><li><input type="checkbox"/> 4 chemises à <b>rabats</b> (1 <b>jaune</b>, 1 <b>verte</b>, 1 <b>rouge</b>, 1 <b>bleue</b>)</li></ul> <p><b>Dans la trousse ou boîte pour le matériel de réserve :</b></p> <ul style="list-style-type: none"><li><input type="checkbox"/> 3 bâtons de colle</li><li><input type="checkbox"/> 3 feutres d'ardoise à pointe fine</li><li><input type="checkbox"/> 2 crayons à papier</li><li><input type="checkbox"/> 2 boîtes de <b>recharges</b> pour le stylo bleu effaçable Frixion</li></ul>



Ce matériel devra être **dans le cartable** de votre enfant **le jour de la rentrée**.

Merci de **veiller régulièrement** à ce que votre enfant possède son matériel scolaire en état de marche. Tout matériel perdu ou détérioré est à **remplacer rapidement par les familles**, car cela perturbe le fonctionnement de la classe.

***Dans l'attente de vous rencontrer à la rentrée, nous vous souhaitons à toutes et à tous un très bel été !***

## Liste de fournitures CE2 (2025 /2026):

- un agenda (pas un cahier de textes)
- 2 trousse (une pour le matériel, l'autre pour les feutres et les crayons de couleur)
- 1 ardoise blanche + 4 feutres effaçables ou 1 crayon d'ardoise (type stabilo) + chiffon
- 4 stylos à bille simples avec bouchon, type « Bic »: bleu, rouge, vert, noir (**pas de stylo 4 couleurs, ni de stylo effaçable, ni de feutre, ni de stylo bruyant, ni de stylo « gadget »**)
- 1 pochette de 12 feutres
- 1 pochette de 12 crayons de couleur
- 2 crayons à papier HB (pas de critérium )
- 1 gomme simple
- 1 taille-crayon à réservoir
- 1 règle plate graduée de 20 cm en plastique rigide (non pliable !)
- 1 équerre en plastique
- 1 petit compas
- 2 bâtons de colle
- 1 paire de ciseaux à bouts ronds
- 1 surligneur de couleur jaune
- 1 surligneur de couleur verte
- 1 surligneur de couleur orange
- 1 surligneur de couleur bleue
- 1 porte-vues 80 vues personnalisable
- 2 chemises en carton avec élastiques et rabats pour feuilles A4 (une rouge et une bleue)
- 1 calculatrice très simple
- 1 boîte de mouchoirs en papier
- 1 photo d'identité (obligatoire)
- 1 dictionnaire (CE à CM) « Le Robert Junior » (pas de format poche) ; il pourra accompagner votre enfant jusqu'au CM2
- 2 cahiers de brouillon
- 1 classeur grand format (dos 4 cm) et 6 intercalaires cartonnés à mettre à l'intérieur du classeur.

Le matériel de l'année de CE1 en bon état sera utilisé en priorité, n'achetez que ce qu'il manque ! Les crayons de couleur par exemple n'ont pas besoin d'être neufs.

Prévoyez une réserve de matériel essentiellement composée de colle, stylos bleus et rouges et crayons à papier qui sera conservée à la maison.

**Tout le matériel devra être étiqueté au nom de l'élève PENDANT TOUTE L'ANNEE SCOLAIRE, afin d'éviter les pertes et les disputes.**

## LES CM1 VOIENT LA VIE EN ROSE !

### *Liste des fournitures nécessaires à « LOS PICHONS »*

- ☐ 1 trousse pour le matériel quotidien avec 4 stylos à bille (bleu, rouge, vert et noir), 1 crayon à papier, 1 crayon porte-mines, 1 gomme, 1 taille-crayon avec réservoir, 1 bâton de colle, 1 paire de ciseaux à bouts fins (pas ronds), 4 surligneurs (rose, jaune, vert, bleu) et 1 feutre ardoise (pas de stylo à bille turquoise)
- ☐ 1 trousse avec 12 crayons de couleur, 12 feutres et 1 compas avec bague universelle
- ☐ 1 règle graduée 30 cm transparente en plastique rigide
- ☐ 1 équerre transparente en plastique rigide avec le 0 cm sur l'angle droit
- ☐ 1 rouleau de scotch
- ☐ 1 ardoise blanche + chiffon
- ☐ 1 calculatrice simple d'utilisation
- ☐ 1 agenda (pas de cahier de textes)
- ☐ 2 chemises à élastique en plastique (1 bleue et 1 rouge)
- ☐ 1 trieur 12 compartiments en plastique
- ☐ 1 classeur grand format avec **100 feuilles blanches à grands**



**carreaux, 50 pochettes plastiques et 6 intercalaires** à mettre à l'intérieur du classeur

- ☐ 4 boîtes de mouchoirs en papier
- ☐ 1 cahier de brouillon
- ☐ 1 enveloppe kraft format A5
- ☐ 1 photo d'identité pour la fiche de renseignements
- ☐ 1 paire de chaussures à semelles blanches rangée dans un sac en tissu
- ☐ 1 vieux tee-shirt pour les arts visuels rangé dans le même sac que les chaussures
- ☐ Le livre « Les aventures de Tintin : on a marché sur la Lune. », Hergé, Editions Casterman
- ☐ 1 dictionnaire de poche (de préférence Larousse Junior CM)



Pour éviter toute rupture de matériel, nous vous demandons de préparer une réserve (dans une trousse ou un sachet plastique) qui sera stockée dans le casier de votre enfant.

Cette réserve sera composée de : 8 stylos à bille (deux de chaque couleur), 2 crayons à papier, 1 gomme, 10 feutres ardoise, 10 bâtons de colle, 2 crayons porte-mines

## LES CM1 VOIENT LA VIE EN ROSE !

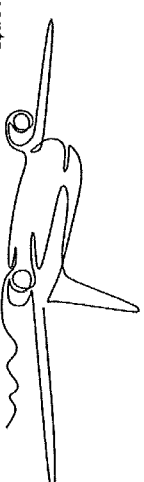
### *Liste des fournitures nécessaires à « LOS PICHONS »*

- ☐ 1 trousse pour le matériel quotidien avec 4 stylos à bille (bleu, rouge, vert et noir), 1 crayon à papier, 1 crayon porte-mines, 1 gomme, 1 taille-crayon avec réservoir, 1 bâton de colle, 1 paire de ciseaux à bouts fins (pas ronds), 4 surligneurs (rose, jaune, vert, bleu) et 1 feutre ardoise (pas de stylo à bille turquoise)
- ☐ 1 trousse avec 12 crayons de couleur, 12 feutres et 1 compas avec bague universelle
- ☐ 1 règle graduée 30 cm transparente en plastique rigide
- ☐ 1 équerre transparente en plastique rigide avec le 0 cm sur l'angle droit
- ☐ 1 rouleau de scotch
- ☐ 1 ardoise blanche + chiffon
- ☐ 1 calculatrice simple d'utilisation
- ☐ 1 agenda (pas de cahier de textes)
- ☐ 2 chemises à élastique en plastique (1 bleue et 1 rouge)
- ☐ 1 trieur 12 compartiments en plastique
- ☐ 1 classeur grand format avec **100 feuilles blanches à grands**



**carreaux, 50 pochettes plastiques et 6 intercalaires** à mettre à l'intérieur du classeur

- ☐ 4 boîtes de mouchoirs en papier
- ☐ 1 cahier de brouillon
- ☐ 1 enveloppe kraft format A5
- ☐ 1 photo d'identité pour la fiche de renseignements
- ☐ 1 paire de chaussures à semelles blanches rangée dans un sac en tissu
- ☐ 1 vieux tee-shirt pour les arts visuels rangé dans le même sac que les chaussures
- ☐ Le livre « Les aventures de Tintin : on a marché sur la Lune. », Hergé, Editions Casterman
- ☐ 1 dictionnaire de poche (de préférence Larousse Junior CM)



Pour éviter toute rupture de matériel, nous vous demandons de préparer une réserve (dans une trousse ou un sachet plastique) qui sera stockée dans le casier de votre enfant.


Cette réserve sera composée de : 8 stylos à bille (deux de chaque couleur), 2 crayons à papier, 1 gomme, 10 feutres ardoise, 10 bâtons de colle, 2 crayons porte-mines



## LES CM2 VOIENT LA VIE EN ROSE !

### *Liste des fournitures nécessaires à « LOS PICHONS »*

- ☐ 1 trousse pour le matériel quotidien avec 4 stylos à bille (bleu, rouge, vert et noir), 1 crayon à papier, 1 crayon porte-mines, 1 gomme, 1 taille-crayon avec réservoir, 1 bâton de colle, 1 paire de ciseaux à bouts fins (pas ronds), 4 surligneurs (rose, jaune, vert, bleu) et 1 feutre ardoise (pas de stylo à bille turquoise)
- ☐ 1 trousse avec 12 crayons de couleur, 12 feutres et 1 compas avec bague universelle
- ☐ 1 règle graduée 30 cm transparente en plastique rigide
- ☐ 1 équerre transparente en plastique rigide avec le 0 cm sur l'angle droit
- ☐ 1 rouleau de scotch
- ☐ 1 ardoise blanche + chiffon
- ☐ 1 calculatrice simple d'utilisation
- ☐ 1 agenda (pas de cahier de textes)
- ☐ 2 chemises à élastique en plastique (1 bleue et 1 rouge)
- ☐ 1 trieur 12 compartiments en plastique
- ☐ 1 classeur grand format avec **100 feuilles blanches à grands carreaux, 50 pochettes plastiques et 6 intercalaires** à mettre à l'intérieur du classeur
- ☐ 4 boîtes de mouchoirs en papier
- ☐ 1 cahier de brouillon
- ☐ 1 enveloppe kraft format A5
- ☐ 1 photo d'identité pour la fiche de renseignements
- ☐ 1 paire de chaussures à semelles blanches rangée dans un sac en tissu
- ☐ 1 vieux tee-shirt pour les arts visuels rangé dans le même sac que les chaussures
- ☐ Le livre « Les aventures de Tintin : on a marché sur la Lune. », Hergé, Editions Casternan
- ☐ 1 clé USB étiquetée au nom de l'enfant (à ranger dans la trousse)




Pour éviter toute rupture de matériel, nous vous demandons de préparer une réserve (dans une trousse ou un sachet plastique) qui sera stockée dans le casier de votre enfant.

Cette réserve sera composée de : 8 stylos à bille (deux de chaque couleur), 2 crayons à papier, 1 gomme, 10 feutres ardoise, 10 bâtons de colle, 2 crayons porte-mines

## LES CM2 VOIENT LA VIE EN ROSE !

### *Liste des fournitures nécessaires à « LOS PICHONS »*

- ☐ 1 trousse pour le matériel quotidien avec 4 stylos à bille (bleu, rouge, vert et noir), 1 crayon à papier, 1 crayon porte-mines, 1 gomme, 1 taille-crayon avec réservoir, 1 bâton de colle, 1 paire de ciseaux à bouts fins (pas ronds), 4 surligneurs (rose, jaune, vert, bleu) et 1 feutre ardoise (pas de stylo à bille turquoise)
- ☐ 1 trousse avec 12 crayons de couleur, 12 feutres et 1 compas avec bague universelle
- ☐ 1 règle graduée 30 cm transparente en plastique rigide
- ☐ 1 équerre transparente en plastique rigide avec le 0 cm sur l'angle droit
- ☐ 1 rouleau de scotch
- ☐ 1 ardoise blanche + chiffon
- ☐ 1 calculatrice simple d'utilisation
- ☐ 1 agenda (pas de cahier de textes)
- ☐ 2 chemises à élastique en plastique (1 bleue et 1 rouge)
- ☐ 1 trieur 12 compartiments en plastique
- ☐ 1 classeur grand format avec **100 feuilles blanches à grands carreaux, 50 pochettes plastiques et 6 intercalaires** à mettre à l'intérieur du classeur
- ☐ 4 boîtes de mouchoirs en papier
- ☐ 1 cahier de brouillon
- ☐ 1 enveloppe kraft format A5
- ☐ 1 photo d'identité pour la fiche de renseignements
- ☐ 1 paire de chaussures à semelles blanches rangée dans un sac en tissu
- ☐ 1 vieux tee-shirt pour les arts visuels rangé dans le même sac que les chaussures
- ☐ Le livre « Les aventures de Tintin : on a marché sur la Lune. », Hergé, Editions Casternan
- ☐ 1 clé USB étiquetée au nom de l'enfant (à ranger dans la trousse)



Pour éviter toute rupture de matériel, nous vous demandons de préparer une réserve (dans une trousse ou un sachet plastique) qui sera stockée dans le casier de votre enfant.

Cette réserve sera composée de : 8 stylos à bille (deux de chaque couleur), 2 crayons à papier, 1 gomme, 10 feutres ardoise, 10 bâtons de colle, 2 crayons porte-mines