

Envoyé en préfecture le 14/02/2025

Reçu en préfecture le 14/02/2025

Publié le

ID : 031-213105471-20250213-DEL2025_1_01-DE




Mairie de Seysses



Bilan financier 2025 SEYSSSES





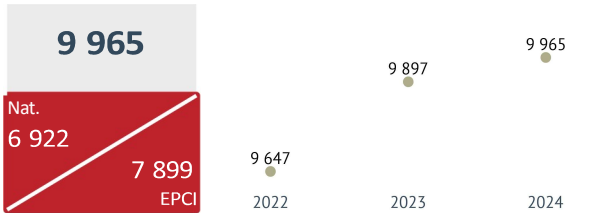
Bilan Financier

SEYSSSES

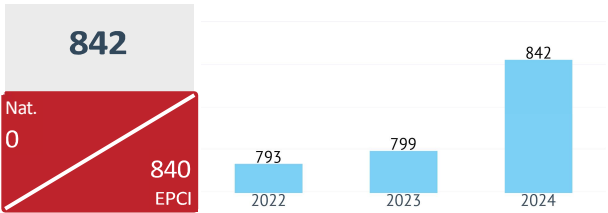
Note méthodologique :
Les valeurs en €/hab sont exprimées sur la base de la population D.G.F.
Les valeurs des moyennes de l'EPCI sont celles des collectivités de même strate.
Année des moyennes : 2023

DONNÉES GÉNÉRALES

Population DGF



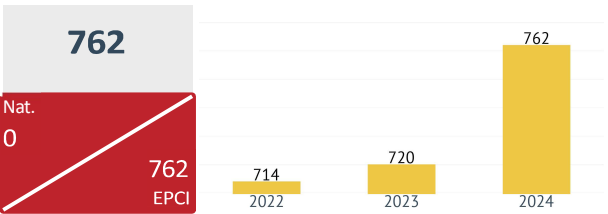
Potentiel financier - en €/hab.



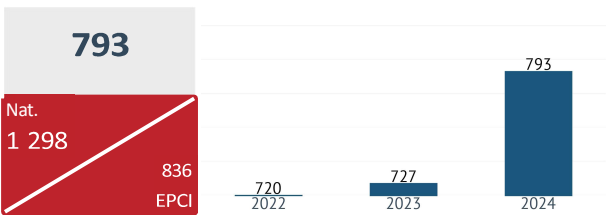
Revenu par habitant



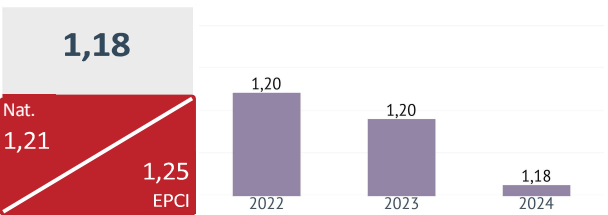
Potentiel fiscal - en €/hab. ^{4 taxes}



Rec. réelles de fonct. (hors cessions) en €/hab



Effort Fiscal

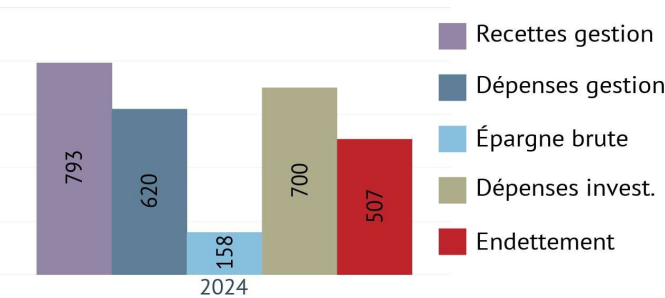


GRANDS AGRÉGATS

Agrégats - Moyenne strate (en €/hab.)

	CA 2022	CA 2024	Évol. /an	Nat. 2023	EPCI 2023
Rec. de gestion	719	793	3,3 %	1 283	818
Travaux en régie	2	0	-100,0 %	5	0
Dép. de gestion	569	620	2,9 %	1 064	681
Épargne brute	149	158	2,0 %	203	137
Dép. d'investissement	549	700	8,4 %	381	640
Endettement	344	507	13,8 %	752	656

Grands Agrégats CA 2024 (en €/hab.)



GRANDES MASSES FINANCIERES

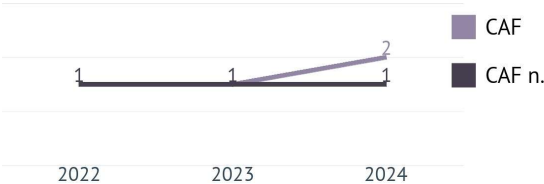
Équilibres Financiers	CA 2022	CA 2023	CA 2024	Variation annuelle moyenne ou montant moyen sur la période	
				M€	%
RECETTES RÉELLES DE FONCTIONNEMENT (hors cessions)	6,95 M€	7,20 M€	7,90 M€	1,0	+6,7 %
RECETTES DE GESTION (hors R76 & R77 & R78)	6,94 M€	7,18 M€	7,90 M€	1,0	+6,7 %
dont fiscalité directe locale (R7311)	3,82 M€	4,18 M€	4,47 M€	0,6	+8,1 %
dont AC + DSC	0,02 M€	0,05 M€	0,07 M€	0,1	+94,8 %
dont dotations DGF (R741)	1,34 M€	1,39 M€	1,44 M€	0,1	+3,8 %
Travaux en régie (R72)	0,02 M€	0 M€	0 M€	0,0	-100,0 %
DÉPENSES RÉELLES DE FONCTIONNEMENT	5,51 M€	6,12 M€	6,33 M€	0,8	+7,2 %
DÉPENSES DE GESTION (hors D66 & D67 & D68)	5,49 M€	6,01 M€	6,18 M€	0,7	+6,1 %
dont dépenses de personnel (D012)	3,48 M€	3,75 M€	3,94 M€	0,5	+6,5 %
dont AC + DSC (D014)	0,25 M€	0,21 M€	0,02 M€	-0,2	-69,3 %
Épargne de gestion	1,45 M€	1,17 M€	1,72 M€	0,3	+9,1 %
Frais financiers	0,02 M€	0,10 M€	0,10 M€	0,1	+116,9 %
Soldes financiers, exceptionnels et provisions	0,01 M€	0,01 M€	-0,05 M€	-0,1	
Épargne brute (CAF)	1,43 M€	1,08 M€	1,57 M€	0,1	+4,7 %
CAF COMPTABLE (y.c. travaux en régie)	1,45 M€	1,08 M€	1,57 M€	0,1	+4,1 %
Amortissement du capital de la dette	0,20 M€	0,32 M€	0,28 M€	0,1	+18,8 %
Épargne nette (CAF Nette)	1,24 M€	0,76 M€	1,29 M€	0,1	+2,3 %
CAF NETTE COMPTABLE (y.c. travaux en régie)	1,25 M€	0,76 M€	1,29 M€	0,0	+1,6 %
DÉPENSES D'INVESTISSEMENT (hors dette)	5,30 M€	5,19 M€	6,98 M€	1,7	+14,8 %
RECETTES D'INVESTISSEMENT (y.c. cessions, hors dette)	1,27 M€	1,55 M€	1,71 M€	0,4	+15,8 %
Produits des cessions (R775)	0,00 M€	0 M€	0,00 M€		
Emprunts nouveaux	2,50 M€	2,50 M€	0 M€	-2,5	-100,0 %
SOLDE DE CLÔTURE REPORTÉ	9,99 M€	9,70 M€	9,32 M€	-0,7	-3,4 %
RÉSULTAT DE CLÔTURE AU 31/12	9,70 M€	9,32 M€	5,34 M€	-4,4	-25,8 %
Encours de dette au 31/12	3,32 M€	5,49 M€	5,05 M€	1,7	+23,4 %

PRINCIPAUX GRAPHIQUES

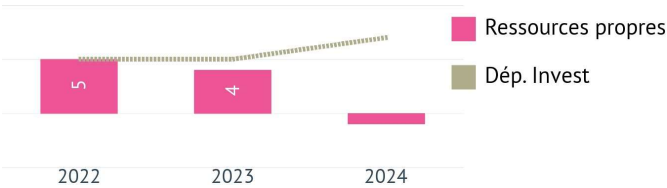
Rec & Dep de gestion (RG & DG en M€)



Epargne brute et nette (en M€)



Financement investissement (en M€)



Capacité de désendettement (CD en années)



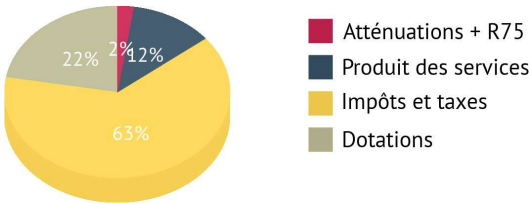
Ressources propres = épargne brute + recettes d'investissement + solde net de dette + variation du fond de roulement

RECETTES DE GESTION


Recettes de gestion (en €/hab.)

	CA 2022	CA 2024	Évol. /an	Nat. 2023	EPCI 2023
Atténuations + R75	19	19	0,0 %	52	23
Produit des services	87	95	3,0 %	95	47
Impôts et taxes	452	503	3,6 %	860	567
Dotations	161	176	3,0 %	276	181

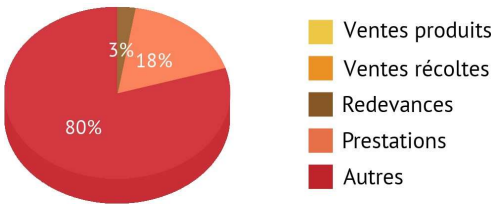
Recettes de gestion



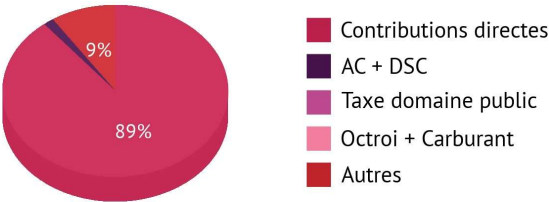
013 : atténuations de charges



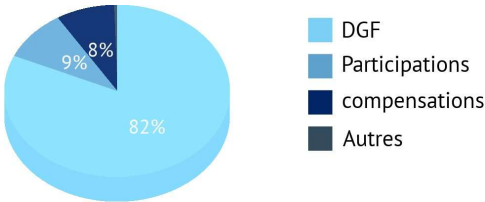
70 : Produits des services



73 : Impôts et taxes



74 : Dotations

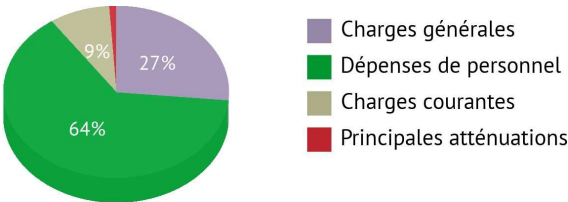


DÉPENSES DE GESTION

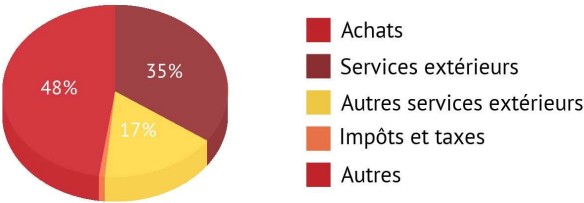
Dépenses de gestion (en €/hab.)

	CA 2022	CA 2024	Évol. /an	Nat. 2023	EPCI 2023
Charges générales	123	165	10,3 %	312	184
Dép. de personnel	361	396	3,1 %	596	367
Charges courantes	59	54	-2,9 %	127	86
Atténuations (014)	27	6	-39,4 %	29	44

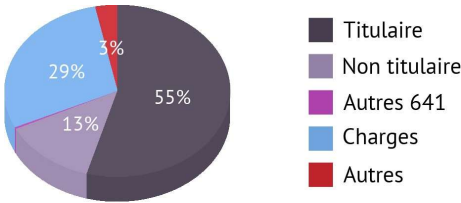
Dépenses de gestion



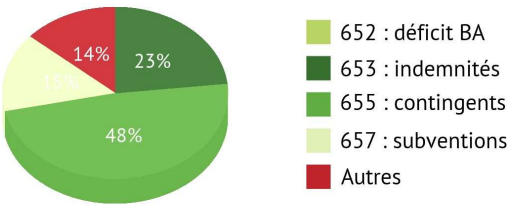
011 : Charges générales



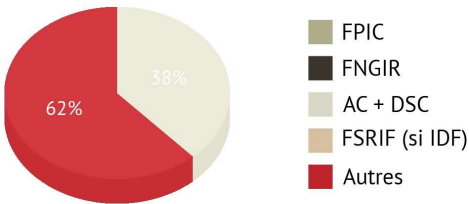
012 : Dépenses de personnel



65 : Charges courantes



014 : Atténuations de produits

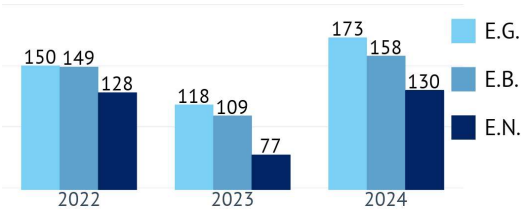


ÉPARGNE

Soldes d'épargne (en €/hab.)

	CA 2022	CA 2024	Évol. /an	Nat. 2023	EPCI 2023
Ép. de gestion	150	173	4,9 %	219	137
Ép. brute	149	158	2,0 %	203	137
Ép. nette	128	130	0,5 %	122	67

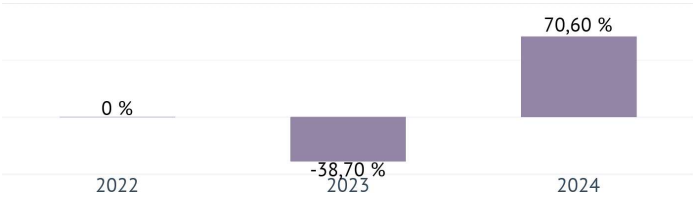
Soldes d'épargne (en €/hab.)



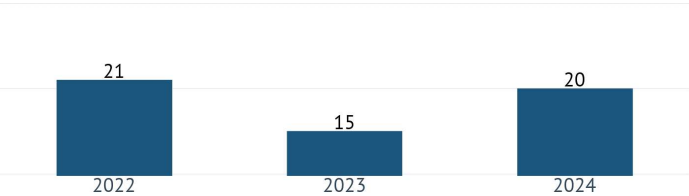
Variation épargne brute (en %)



Variation épargne nette (en %)



Taux d'épargne brute (en %)



Taux d'épargne nette (en %)



FISCALITÉ

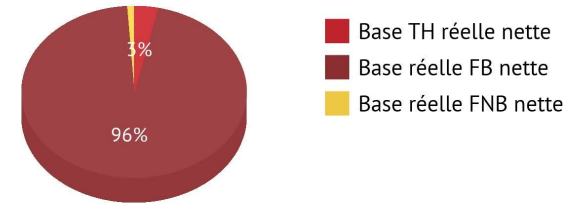
Fiscalité TH

	CA 2022	CA 2024	Évol. /an	Nat. 2023	EPCI 2023
Bases TH (€/hab.)	173	35	-41,3 %	0	0
Taux TH (%)	14,73	14,73	0,0 %	0,00	0,00
Comp° TH (€/hab.)	0	0	-	0	0

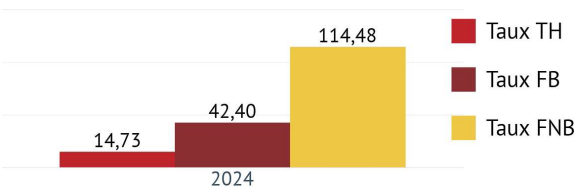
Fiscalité FB

	CA 2022	CA 2024	Évol. /an	Nat. 2023	EPCI 2023
Bases FB (€/hab.)	872	982	4,0 %	0	1 035
Taux FB (%)	42,40	42,40	0,0 %	0,00	44,45
Comp° FB (€/hab.)	9	9	0,0 %	23	6

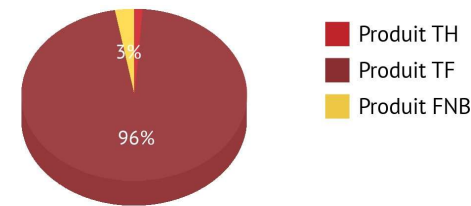
Bases fiscales



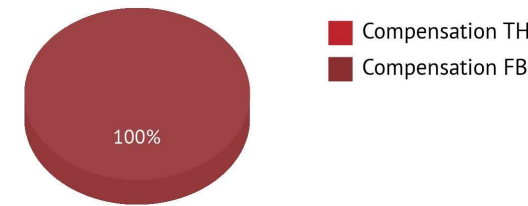
Taux fiscalité voté (en %)



Produits fiscalité des ménages



Compensation

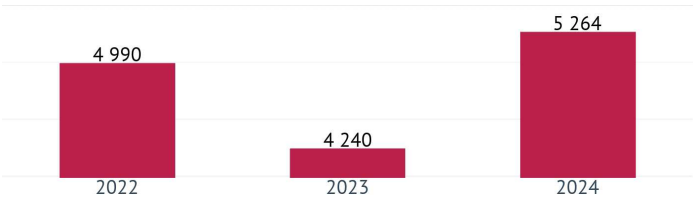


INVESTISSEMENT

Mode de financement (en €/hab.)

	CA 2022	CA 2023	CA 2024
CAF	149	109	158
Solde de dette	239	220	-28
Var. FDR	-30	-38	-399
RI	132	157	171
Dép. Equip.	517	428	528

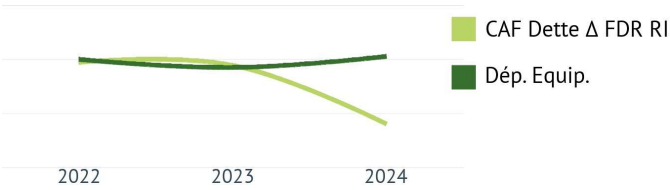
Dépenses d'équipement brut (en k€)



CAF brute / Dépenses d'équipement brut (en %)



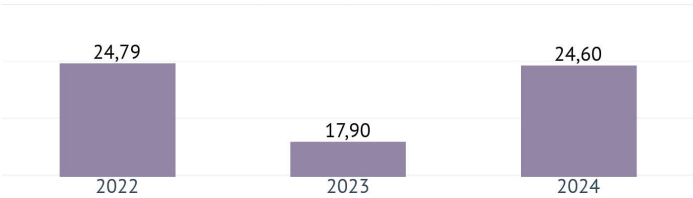
Mode de financement



Dépenses d'équipement brut (en €/hab.)



CAF nette / Dépenses d'équipement brut (en %)

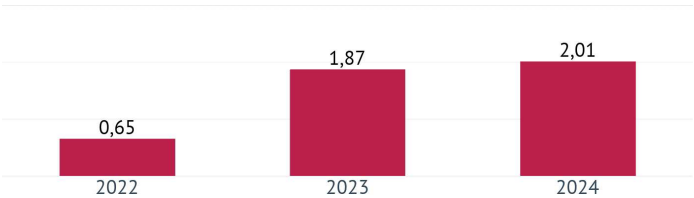


DETTE

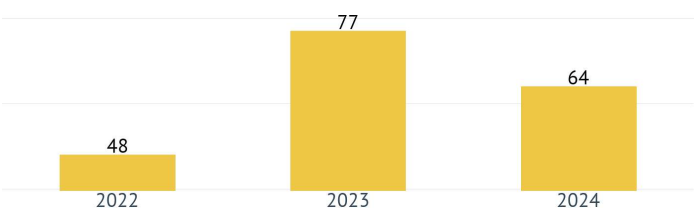
Indicateurs de dette

	CA 2022	CA 2024	Évol. /an	Nat. 2023	EPCI 2023
Dette en capital (€/hab.)	344	507	13,8 %	752	656
Désendet. (année)	2,3	3,2	11,6 %	4	5
Dette/Recettes (%)	48	64	10,2 %	59	80
Tx amortissement (%)	5,93	5,50	-2,5 %	11	11

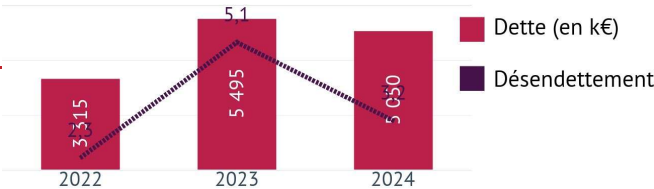
Taux moyen de la dette (en %)



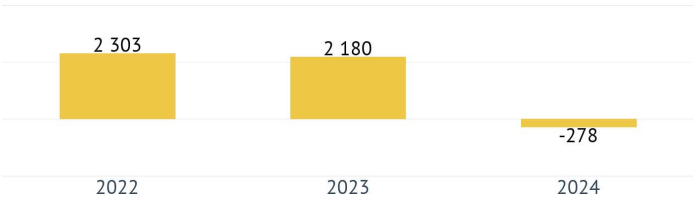
Dette / Recettes de gestion (en %)



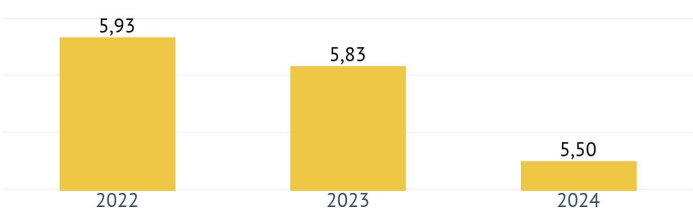
Endettement et désendettement



Solde net de dette (en k€)



Taux d'amortissement d16/dette (en %)



Envoyé en préfecture le 14/02/2025

Reçu en préfecture le 14/02/2025

Publié le

ID : 031-213105471-20250213-DEL2025_1_01-DE



SEYSSSES

07/02/2025

