

# LISTE DE MATERIEL ANNEE 2024-2025

## LES CP AU PAYS DES CONTES

Le prénom de votre enfant doit être IMPÉRATIVEMENT écrit sur tout le matériel.

L'état du matériel est à vérifier et à compléter tout au long de l'année.

- 1 **cartable** pouvant contenir un cahier grand format
- 1 **ardoise blanche**
- 4 **pochettes À RABATS** avec élastiques format A4  
1 rouge, 1 bleue, 1 jaune, 1 verte
- 1 **double-décimètre gradué (20 cm)** en plastique



Une **trousse** avec DEUX COMPARTIMENTS (un pour les stylos + un pour les crayons de couleur) contenant :



- 1 stylo **Roller** encre **bleue effaçable** (ex : FriXion Ball Pilot)
  - 1 stylo **vert**
  - 1 **taille crayon** avec **réservoir** (penser aux gauchers)
  - 1 paire de **ciseaux** à bouts **RONDS** (penser aux gauchers)
  - 1 **vieux vêtement** marqué au nom de l'enfant pour les arts plastiques
  - 1 **chiffon** microfibre pour effacer l'ardoise
  - 1 pochette de **12 crayons de couleurs** (minimum)
  - 1 trousse avec des **feutres (facultatif)**
- Une RÉSERVE contenant :**
- 12 bâtons de colle blanche**
  - 10 feutres pour ardoise** (bleu ou noir)

### Attention

- Pour les enfants gauchers, il est indispensable d'acheter une paire de ciseaux et un taille-crayon pour gaucher.

- Le matériel de **réserve** doit être stocké dans un **sachet zippé** ou une **trousse AU NOM DE L'ENFANT**.

À la rentrée, vous devrez fournir l'attestation d'assurance scolaire (responsabilité civile + Individuelle accident).

Vous devrez également coller une photo d'identité de votre enfant sur la **fiche de renseignements** qui vous sera distribuée à la rentrée.

LISTE DE FOURNITURES DES CE1 – ANNÉE 2024/2025  
(Merci de marquer TOUT le matériel au nom de votre enfant)



Matériel à  
conserver  
de l'année  
précédente

- 1 cartable (assez grand pour transporter un grand cahier et un classeur)
- 1 trousse double ( un compartiment pour le matériel classe, un compartiment pour les crayons de couleurs et feutres)
- Règle de 20 cm en **plastique DUR**
- Paire de ciseaux (bouts ronds) (droitier ou gaucher)
- Taille-crayon avec réservoir (droitier ou gaucher)
- Ardoise blanche effaçable à sec avec chiffon ou effaceur

Nouveau  
matériel

**Dans la trousse double :**

- 1 bâton de colle
- 2 stylos bleus effaçables FRIXION
- 1 surligneur jaune
- 2 feutres d'ardoise
- 1 équerre en plastique dur
- 1 compas
- 12 feutres
- 12 crayons de couleurs minimum (de bonne qualité)
- 1 cahier de brouillon (17cm X 22cm)
- 1 classeur 21 X 29,7 RIGIDE 4 anneaux dos 40 mm
- 3 boîtes de mouchoirs en papier
- 1 photo d'identité pour la fiche de renseignement
- 1 vieux tee-shirt de grande taille pour les arts plastiques
- 1 cahier à feuilles blanches pour les dessins libres
- 4 chemise à rabats (1 jaune, 1verte, 1 rouge, 1 bleue)
- Une palette de peinture gouache **EN PASTILLES**

**Dans la trousse ou boîte pour le matériel de réserve:**

- 6 bâtons de colles
- 10 feutres d'ardoise
- 2 crayons à papier
- 1 gomme



Ce matériel devra être dans le cartable de votre enfant **le jour de la rentrée.**

**La classe fournira : le stylo rouge, vert, noir, 2 crayons à papier, 1 gomme.**

Merci de **veiller régulièrement** à ce que votre enfant possède son matériel scolaire en état de marche. Tout matériel perdu ou détérioré est à remplacer rapidement par les familles, car cela perturbe le fonctionnement de la classe.

*Dans l'attente de vous rencontrer à la rentrée, nous vous souhaitons à toutes et à tous de belles vacances d'été !*

## Les CE2 à la découverte du monde !

### Liste des fournitures nécessaires aux apprentis explorateurs

- 1 trousse pour le matériel quotidien avec 1 crayon porte-mines 0,7mm, 1 gomme, 1 taille-crayons avec réservoir, 1 bâton de colle, 1 paire de ciseaux, 4 surligneurs (jaune, rose, vert, bleu), 1 feutre ardoise et 1 compas à vis de qualité (les stylos à bille sont donnés)
- 1 trousse avec 12 crayons de couleur et 12 feutres
- 1 règle graduée 30 cm transparente en plastique rigide
- 1 équerre transparente en plastique rigide avec le 0 cm sur l'angle droit
- 1 ardoise blanche + chiffon
- 1 rouleau de scotch
- 1 calculatrice simple d'utilisation
- 1 agenda
- 2 chemises à élastiques, en plastique (une rouge, une bleue)
- 1 porte-vues 60 vues couverture semi-rigide de qualité
- 1 classeur rigide grand format (dos de 4cm), 50 pochettes plastique et 6 intercalaires cartonnés format A4+, à mettre à l'intérieur du classeur
  
- 1 dictionnaire (de préférence Larousse Junior CM)
- 3 boîtes de mouchoirs en papier
- 1 photo d'identité pour la fiche de renseignements
- 1 paire de chaussures à semelles blanches rangée dans un sac en tissu
- 1 vieux tee-shirt pour les arts visuels
  
- "Mes fiches mémo français et maths CE2" Edition MAGNARD (ISBN: 9782210762572)
- 1 cahier de brouillon
- 1 carnet à spirales ou petit cahier (feuilles blanches).

Pour éviter toute rupture de matériel, nous vous demandons de préparer une réserve dans une trousse ou un sachet plastique qui sera stockée dans la classe. Cette réserve sera composée de :

5 stylos à bille (2 bleus, 1 rouge, 1 vert, 1 noir), 2 crayons à papier, 1 gomme, 1 surligneur, 4 feutres ardoise, 4 bâtons de colle, 1 crayon porte-mines.



## Les CE2 à la découverte du monde !

### Liste des fournitures nécessaires aux apprentis explorateurs

- 1 trousse pour le matériel quotidien avec 1 crayon porte-mines 0,7mm, 1 gomme, 1 taille-crayons avec réservoir, 1 bâton de colle, 1 paire de ciseaux, 4 surligneurs (jaune, rose, vert, bleu), 1 feutre ardoise et 1 compas à vis de qualité (les stylos à bille sont donnés)
- 1 trousse avec 12 crayons de couleur et 12 feutres
- 1 règle graduée 30 cm transparente en plastique rigide
- 1 équerre transparente en plastique rigide avec le 0 cm sur l'angle droit
- 1 ardoise blanche + chiffon
- 1 rouleau de scotch
- 1 calculatrice simple d'utilisation
- 1 agenda
- 2 chemises à élastiques, en plastique (une rouge, une bleue)
- 1 porte-vues 60 vues couverture semi-rigide de qualité
- 1 classeur rigide grand format (dos de 4cm), 50 pochettes plastique et 6 intercalaires cartonnés format A4+, à mettre à l'intérieur du classeur
  
- 1 dictionnaire (de préférence Larousse Junior CM)
- 3 boîtes de mouchoirs en papier
- 1 photo d'identité pour la fiche de renseignements
- 1 paire de chaussures à semelles blanches rangée dans un sac en tissu
- 1 vieux tee-shirt pour les arts visuels
  
- "Mes fiches mémo français et maths CE2" Edition MAGNARD (ISBN: 9782210762572)
- 1 cahier de brouillon
- 1 carnet à spirales ou petit cahier (feuilles blanches).

Pour éviter toute rupture de matériel, nous vous demandons de préparer une réserve dans une trousse ou un sachet plastique qui sera stockée dans la classe. Cette réserve sera composée de :

5 stylos à bille (2 bleus, 1 rouge, 1 vert, 1 noir), 2 crayons à papier, 1 gomme, 1 surligneur, 4 feutres ardoise, 4 bâtons de colle, 1 crayon porte-mines.



## IL ÉTAIT UNE FOIS AU CM1 !


### Liste des fournitures nécessaires aux apprentis conteurs

- 1 trousse avec 4 stylos à bille (bleu, rouge, vert et noir), 1 crayon à papier, 1 crayon porte-mines, 1 gomme, 1 taille-crayon avec réservoir, 1 bâton de colle, 1 paire de ciseaux, 4 surligneurs (bleu, jaune, rose, vert) et 1 feutre ardoise.
- 1 trousse avec 12 crayons de couleur, 12 feutres et 1 compas de qualité
- 1 règle graduée 30 cm transparente en plastique rigide
- 1 équerre transparente en plastique rigide avec le 0 cm sur l'angle droit
- 1 ardoise blanche + chiffon
- 1 rouleau de scotch
- 1 calculatrice simple d'utilisation
- 1 agenda
- 3 chemises à élastique en plastique (rouge, bleue, jaune)
- 1 porte-vues 60 vues couverture semi-rigide de qualité
- 1 classeur grand format avec 100 feuilles blanches à grands carreaux, 100 pochettes plastiques et 6 intercalaires cartonnés à mettre à l'intérieur du classeur (éviter les classeurs trop épais)
- 1 carnet de feuilles blanches
- 1 dictionnaire (de préférence Larousse Junior CM)
- 4 boîtes de mouchoirs en papier
- 1 photo d'identité pour la fiche de renseignements
- 1 paire de chaussures à semelles blanches rangée dans un sac en tissu
- 1 vieux tee-shirt pour les arts visuels
- 2 enveloppes Kraft A5
- La sorcière de la rue Mouffetard et les autres contes de la rue BROCA, Pierre GRIPARI

Pour éviter toute rupture de matériel, nous vous demandons de préparer une réserve dans une trousse ou un sachet plastique qui sera stockée dans le casier de votre enfant.

#### **Cette réserve sera composée de :**

8 stylos à bille (deux de chaque couleur), 2 crayons à papier,  
1 gomme, 12 feutres ardoise, 12 bâtons de colle,  
2 crayons porte-mines.



## IL ÉTAIT UNE FOIS AU CM1 !


### Liste des fournitures nécessaires aux apprentis conteurs

- 1 trousse avec 4 stylos à bille (bleu, rouge, vert et noir), 1 crayon à papier, 1 crayon porte-mines, 1 gomme, 1 taille-crayon avec réservoir, 1 bâton de colle, 1 paire de ciseaux, 4 surligneurs (bleu, jaune, rose, vert) et 1 feutre ardoise.
- 1 trousse avec 12 crayons de couleur, 12 feutres et 1 compas de qualité
- 1 règle graduée 30 cm transparente en plastique rigide
- 1 équerre transparente en plastique rigide avec le 0 cm sur l'angle droit
- 1 ardoise blanche + chiffon
- 1 rouleau de scotch
- 1 calculatrice simple d'utilisation
- 1 agenda
- 3 chemises à élastique en plastique (rouge, bleue, jaune)
- 1 porte-vues 60 vues couverture semi-rigide de qualité
- 1 classeur grand format avec 100 feuilles blanches à grands carreaux, 100 pochettes plastiques et 6 intercalaires cartonnés à mettre à l'intérieur du classeur (éviter les classeurs trop épais)
- 1 carnet de feuilles blanches
- 1 dictionnaire (de préférence Larousse Junior CM)
- 4 boîtes de mouchoirs en papier
- 1 photo d'identité pour la fiche de renseignements
- 1 paire de chaussures à semelles blanches rangée dans un sac en tissu
- 1 vieux tee-shirt pour les arts visuels
- 2 enveloppes Kraft A5
- La sorcière de la rue Mouffetard et les autres contes de la rue BROCA, Pierre GRIPARI

Pour éviter toute rupture de matériel, nous vous demandons de préparer une réserve dans une trousse ou un sachet plastique qui sera stockée dans le casier de votre enfant.

#### **Cette réserve sera composée de :**

8 stylos à bille (deux de chaque couleur), 2 crayons à papier,  
1 gomme, 12 feutres ardoise, 12 bâtons de colle,  
2 crayons porte-mines.



## II ETAIT UNE FOIS LES CM2 !


### Liste des fournitures nécessaires aux apprentis conteurs

- 1 trousse pour le matériel quotidien avec 4 stylos à bille (bleu, rouge, vert et noir), 1 crayon à papier, 1 crayon porte-mines, 1 gomme, 1 taille-crayon avec réservoir, 1 bâton de colle, 1 paire de ciseaux, 2 surligneurs de couleur différente et 1 feutre ardoise (pas de stylo à bille turquoise)
- 1 trousse avec 12 crayons de couleur, 12 feutres et 1 compas de qualité
- 1 règle graduée 30 cm transparente en plastique rigide
- 1 équerre transparente en plastique rigide avec le 0 cm sur l'angle droit
- 1 ardoise blanche + chiffon
- 1 rouleau de scotch
- 1 calculatrice simple d'utilisation
- 1 agenda
- 1 chemise à élastique en plastique
- 1 porte-vues 60 vues couverture semi-rigide de qualité
- 1 classeur grand format avec 100 feuilles blanches à grands carreaux et 50 pochettes plastiques à mettre à l'intérieur du classeur (éviter les classeurs trop épais)
- 4 boîtes de mouchoirs en papier
- 1 photo d'identité pour la fiche de renseignements
- 1 paire de chaussures à semelles blanches rangée dans un sac en tissu
- 1 vieux tee-shirt pour les arts visuels
- Le livre « La sorcière de la rue Mouffetard et autres contes de la rue Broca », Pierre Gripari, Folio Junior



Pour éviter toute rupture de matériel, nous vous demandons de préparer une réserve dans une trousse ou un sachet plastique qui sera stockée dans le casier de votre enfant.

Cette réserve sera composée de : 8 stylos à bille (deux de chaque couleur), 2 crayons à papier, 1 gomme, 1 surligneur, 8 feutres ardoise, 8 bâtons de colle, 2 crayons porte-mines, mines pour le compas.



## II ETAIT UNE FOIS LES CM2 !

### Liste des fournitures nécessaires aux apprentis conteurs

- 1 trousse pour le matériel quotidien avec 4 stylos à bille (bleu, rouge, vert et noir), 1 crayon à papier, 1 crayon porte-mines, 1 gomme, 1 taille-crayon avec réservoir, 1 bâton de colle, 1 paire de ciseaux, 2 surligneurs de couleur différente et 1 feutre ardoise (pas de stylo à bille turquoise)
- 1 trousse avec 12 crayons de couleur, 12 feutres et 1 compas de qualité
- 1 règle graduée 30 cm transparente en plastique rigide
- 1 équerre transparente en plastique rigide avec le 0 cm sur l'angle droit
- 1 ardoise blanche + chiffon
- 1 rouleau de scotch
- 1 calculatrice simple d'utilisation
- 1 agenda
- 1 chemise à élastique en plastique
- 1 porte-vues 60 vues couverture semi-rigide de qualité
- 1 classeur grand format avec 100 feuilles blanches à grands carreaux et 50 pochettes plastiques à mettre à l'intérieur du classeur (éviter les classeurs trop épais)
- 4 boîtes de mouchoirs en papier
- 1 photo d'identité pour la fiche de renseignements
- 1 paire de chaussures à semelles blanches rangée dans un sac en tissu
- 1 vieux tee-shirt pour les arts visuels
- Le livre « La sorcière de la rue Mouffetard et autres contes de la rue Broca », Pierre Gripari, Folio Junior



Pour éviter toute rupture de matériel, nous vous demandons de préparer une réserve dans une trousse ou un sachet plastique qui sera stockée dans le casier de votre enfant.

Cette réserve sera composée de : 8 stylos à bille (deux de chaque couleur), 2 crayons à papier, 1 gomme, 1 surligneur, 8 feutres ardoise, 8 bâtons de colle, 2 crayons porte-mines, mines pour le compas.

